

Inhaltsverzeichnis

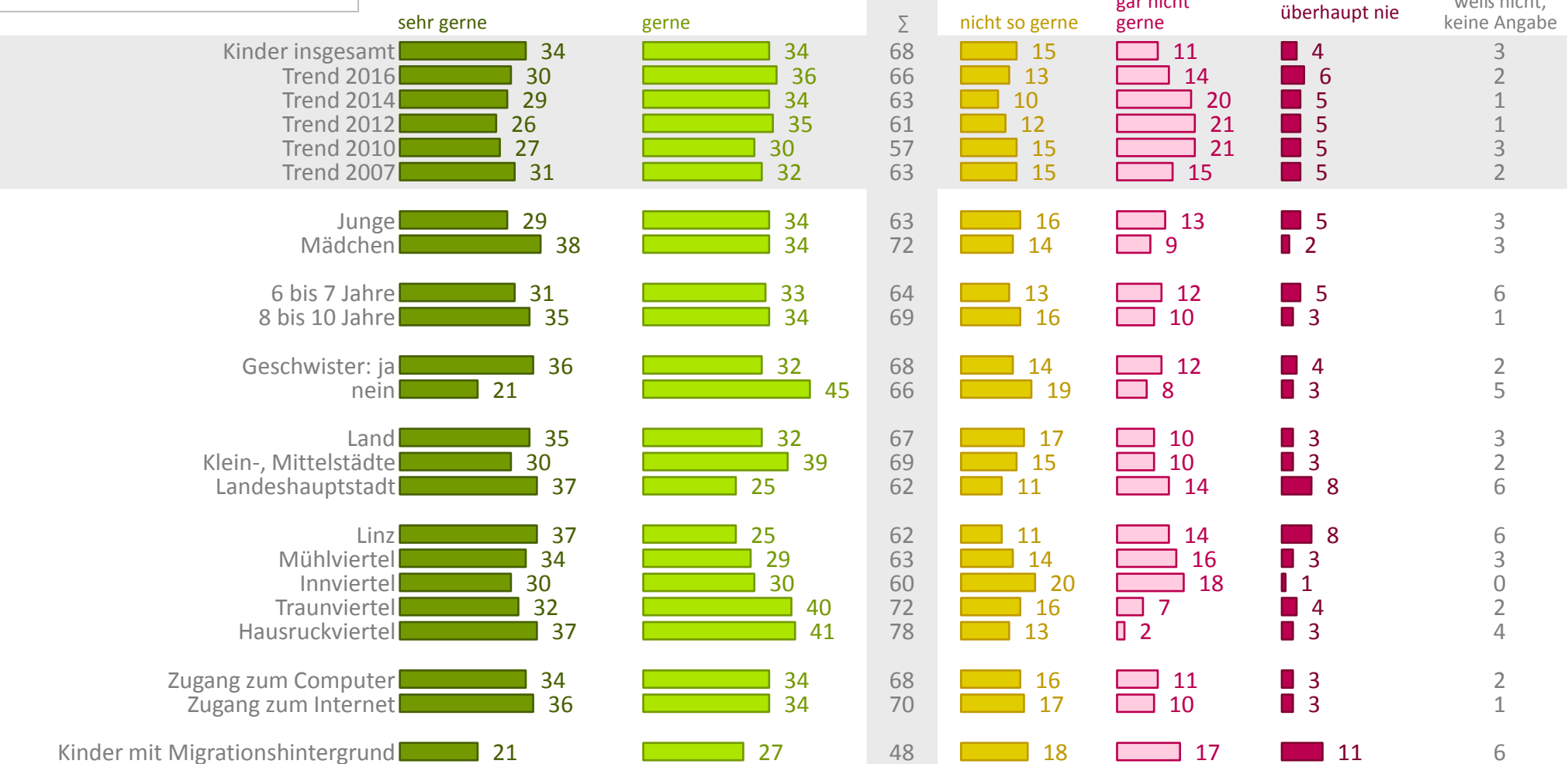
1 Stichprobe und Methodik	Chart 3	6 Computer	Chart 30-39
2 Freizeitverhalten & Medienrelevanz	Chart 5-6	7 Internet	Chart 41-56
3 Ausstattung an technischen Geräten	Chart 8-18	8 Handy	Chart 58-60
4 Fernsehen	Chart 20-22	9 Medienkompetenz & Kommunikation	Chart 62-66
5 Lesen	Chart 24-28		



Leseeinteresse der Kinder

Zwei Drittel der Kinder lesen gerne Bücher!

Ich lese Bücher -



Frage 18: Kommen wir nun zu etwas anderem – zum Thema Bücher. Wie gerne liest du Bücher?

Dokumentation der Umfrage ZR2549:

n=500 persönliche Interviews mit oberösterreichischen Kindern zwischen 6 und 10 Jahren

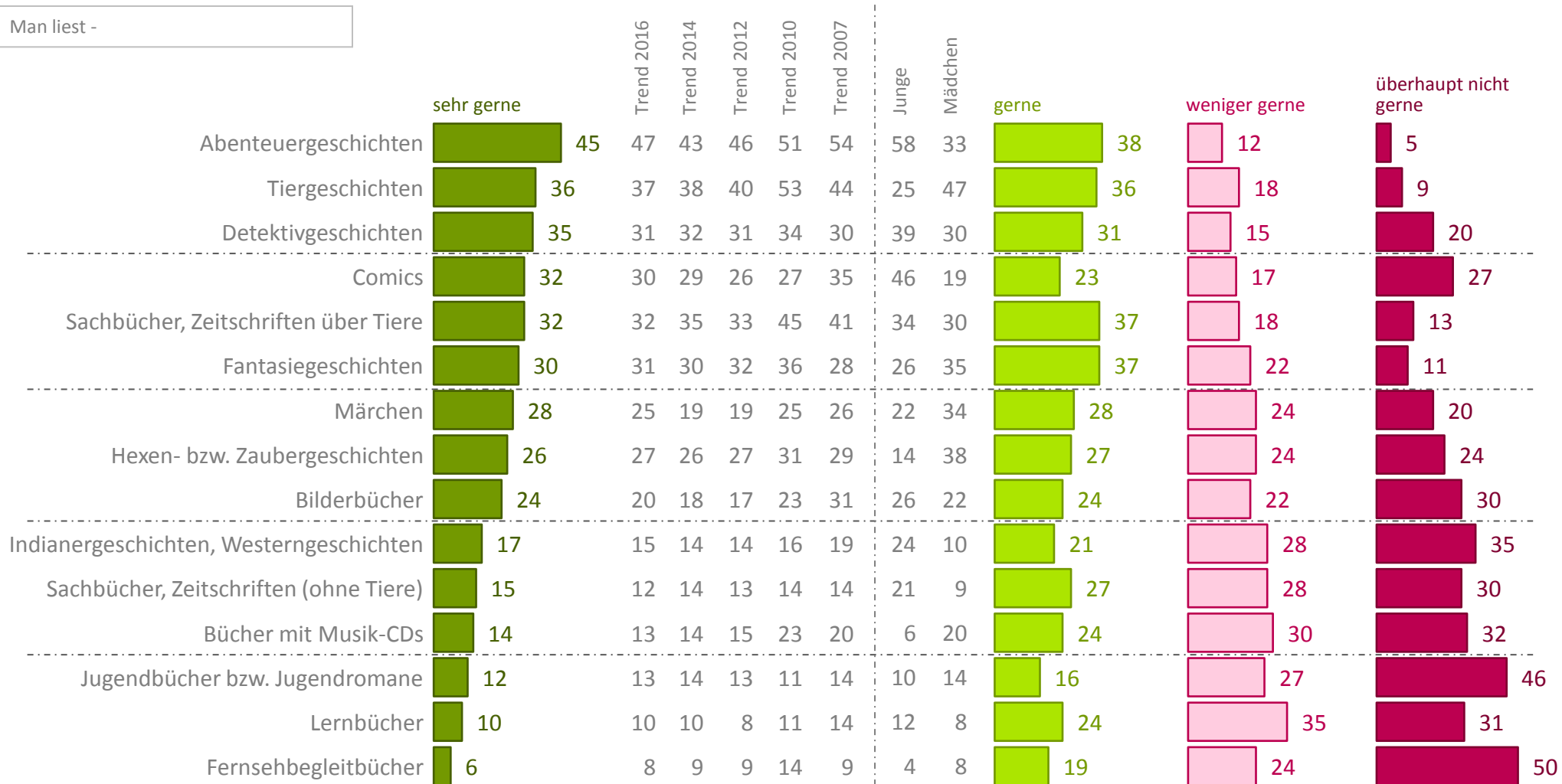
Erhebungszeitraum: 27. Februar bis 13. April 2018; maximale statistische Schwankungsbreite n=500 +/- 4,48 Prozent

Basis: Oberösterreichische Kinder im Alter von 6 bis 10
(Ergebnisse in Prozent)

Interessante Lesethemen

i Abenteuergeschichten stehen bei den Kindern weiterhin hoch im Kurs!

Man liest -



Frage 19: Auf diesen Karten siehst du nun verschiedene Themenbereiche – wie gerne liest du Bücher aus den verschiedenen Bereichen? Bitte verteile die Karten je nachdem, wie gerne du diese Bücher liest, auf dem Bildblatt.

Dokumentation der Umfrage ZR2549:

n=500 persönliche Interviews mit oberösterreichischen Kindern zwischen 6 und 10 Jahren

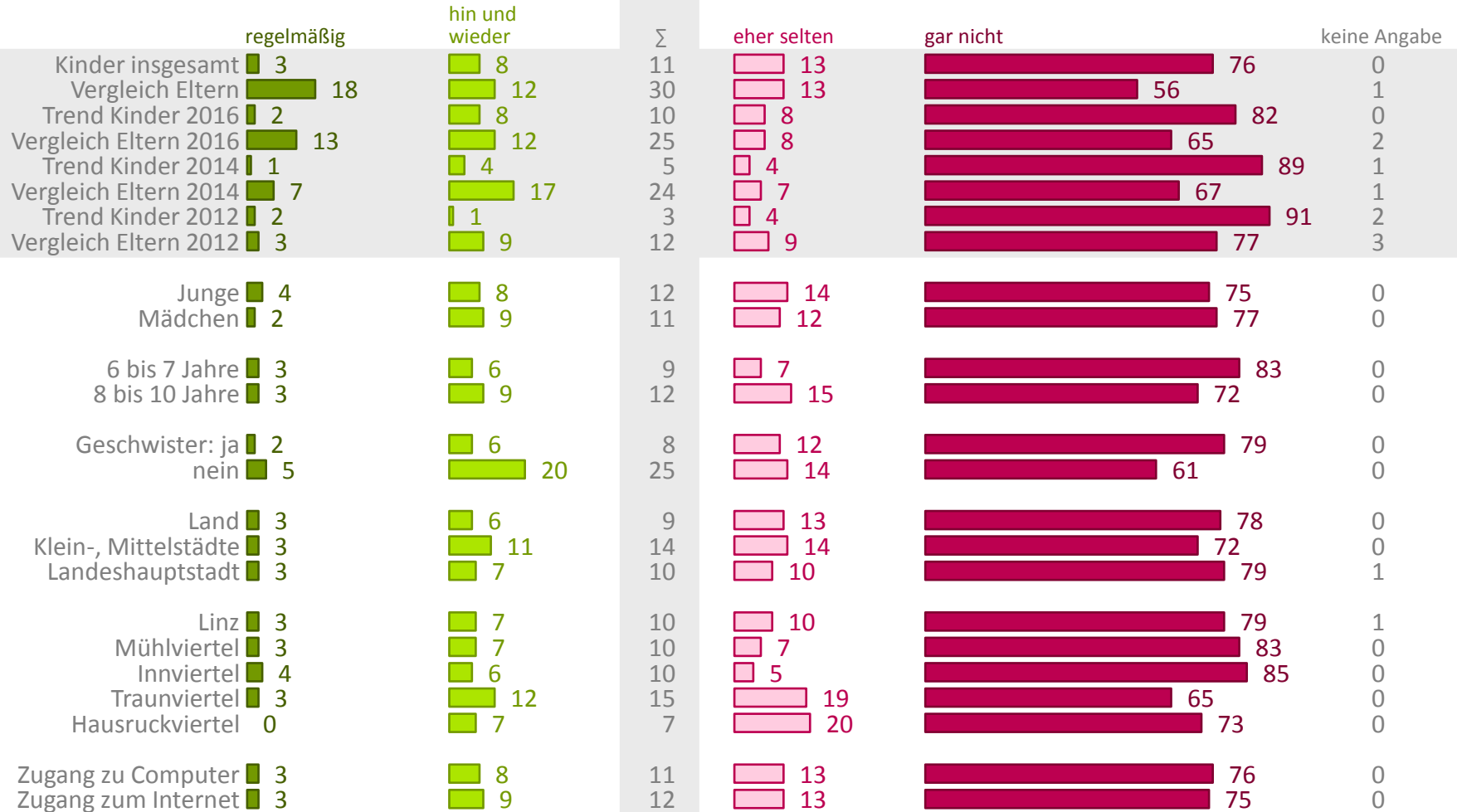
Erhebungszeitraum: 27. Februar bis 13. April 2018; maximale statistische Schwankungsbreite n=500 +/- 4,48 Prozent

Basis: Kinder, die zumindest gerne Bücher lesen
(Ergebnisse in Prozent)

Bedeutung von eBooks

eBooks und eReader werden von den Kindern kaum genutzt!

Kinder lesen eBooks -



Frage 20: Liest du auch Bücher in digitaler Form wie z.B. eBooks, am eReader, am Tablet oder Smartphone oder ist das eher nicht der Fall? Würdest du sagen, du liest Bücher in digitaler Form -

Dokumentation der Umfrage ZR2549:

n=500 persönliche Interviews mit oberösterreichischen Kindern zwischen 6 und 10 Jahren

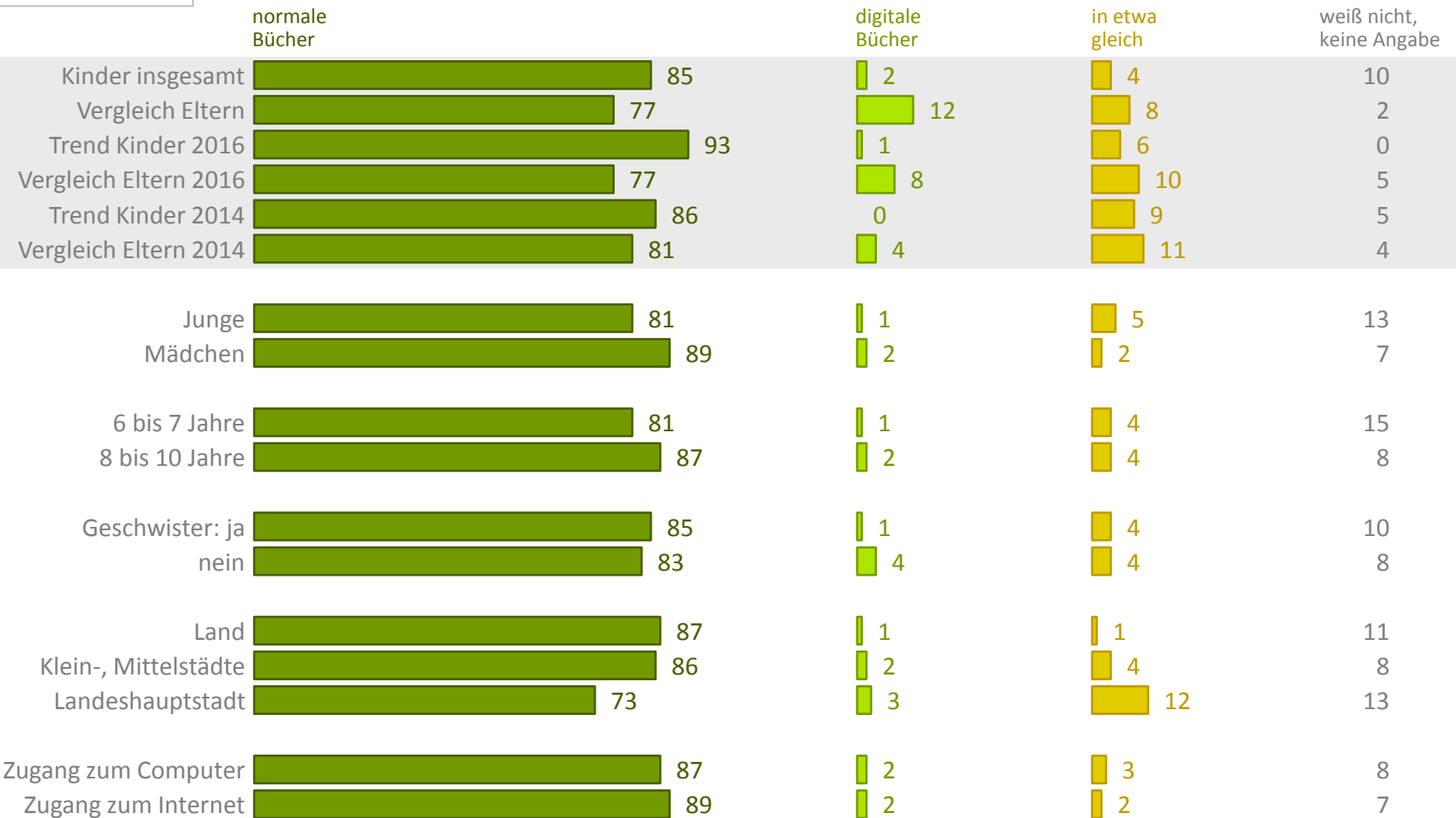
Erhebungszeitraum: 27. Februar bis 13. April 2018; maximale statistische Schwankungsbreite n=500 +/- 4,48 Prozent

Basis: Oberösterreichische Kinder im Alter von 6 bis 10
(Ergebnisse in Prozent)

Häufigkeit des Lesens von normalen Büchern und eBooks/digitale Bücher

📌 Kinder bevorzugen normale Bücher!

Man liest häufiger -



Frage 21: Was liest du häufiger, normale Bücher oder Bücher in digitaler Form?

Dokumentation der Umfrage ZR2549:

n=500 persönliche Interviews mit oberösterreichischen Kindern zwischen 6 und 10 Jahren

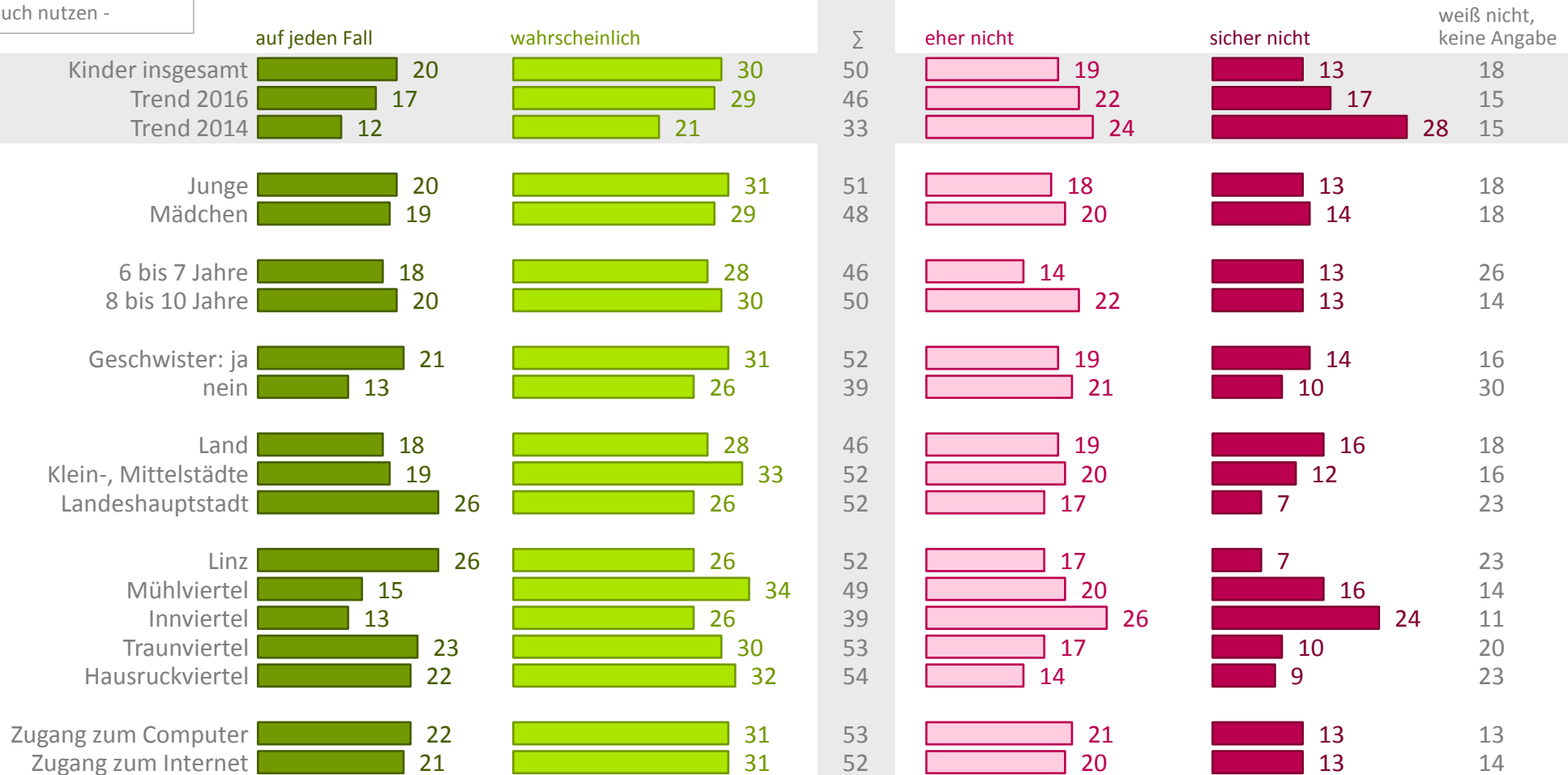
Erhebungszeitraum: 27. Februar bis 13. April 2018; maximale statistische Schwankungsbreite n=500 +/- 4,48 Prozent

Basis: Oberösterreichische Kinder im Alter von 6 bis 10
(Ergebnisse in Prozent)

Nutzung von digitalen Schulbüchern

Die Hälfte der Kinder würde digitale Schulbücher im Unterricht nutzen!

Man würde ein digitales Schulbuch nutzen -



Frage 22: Wie wichtig ist es für dich, dass im Unterricht digitale Schulbücher, also z.B. eine App, bei der du ein gewohntes Schulbuch auch auf dem Computer oder dem Tablet samt Bildern sehen und lesen kannst, eingesetzt werden? Wie wahrscheinlich würdest du digitale Schulbücher im Unterricht nutzen?