

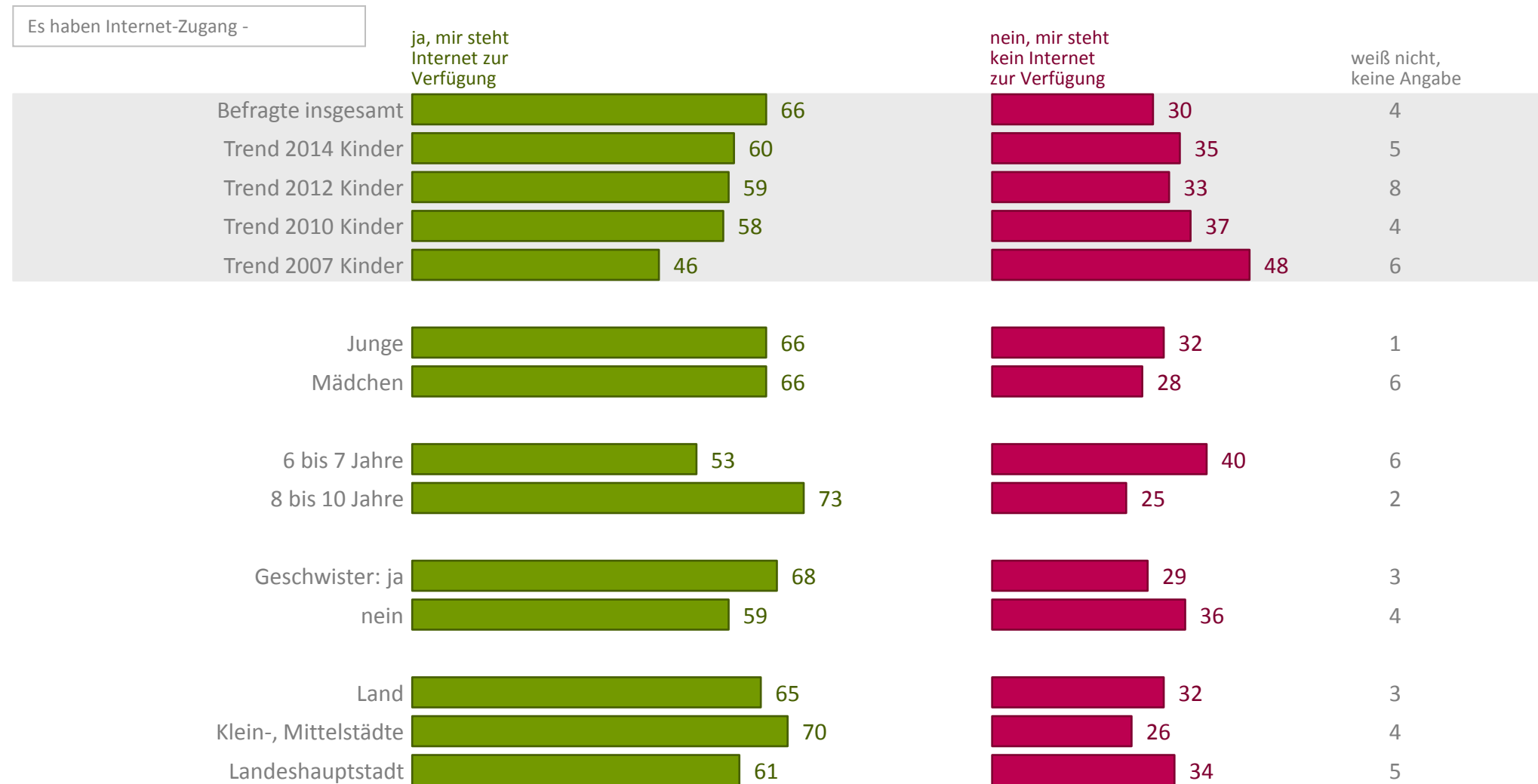
Inhaltsverzeichnis

1 Stichprobe und Methodik	Chart 3	6 Computer	Chart 29-39
2 Freizeitverhalten & Medienrelevanz	Chart 5-6	7 Internet	Chart 41-55
3 Ausstattung an technischen Geräten	Chart 8-16	8 Handy	Chart 57-59
4 Fernsehen	Chart 18-21	9 Medienkompetenz & Kommunikation	Chart 61-66
5 Lesen	Chart 23-27		



Zugang zum Internet

i Zwei Drittel der Kinder haben Zugang zum Internet.



Frage 33: Steht dir Internet zur Verfügung, das kann auch bei Freunden oder in der Schule sein, oder steht dir kein Internet zur Verfügung?

Dokumentation der Umfrage ZR2321:
 n=503 persönliche Interviews mit oberösterreichischen Kindern zwischen 6 und 10 Jahren
 Erhebungszeitraum: 18. März bis 17. Mai 2016; maximale statistische Schwankungsbreite n=503 +/- 4,47 Prozent

Basis: Oberösterreichische Kinder im Alter von 6 bis 10
 (Ergebnisse in Prozent)

Zugang zum Internet im Kinderzimmer

i Im eigenen Zimmer hat man zumeist keinen Internet-Zugang.

Es können Internet im Zimmer nutzen –



Frage 34: Kannst du in deinem Zimmer Internet nutzen?

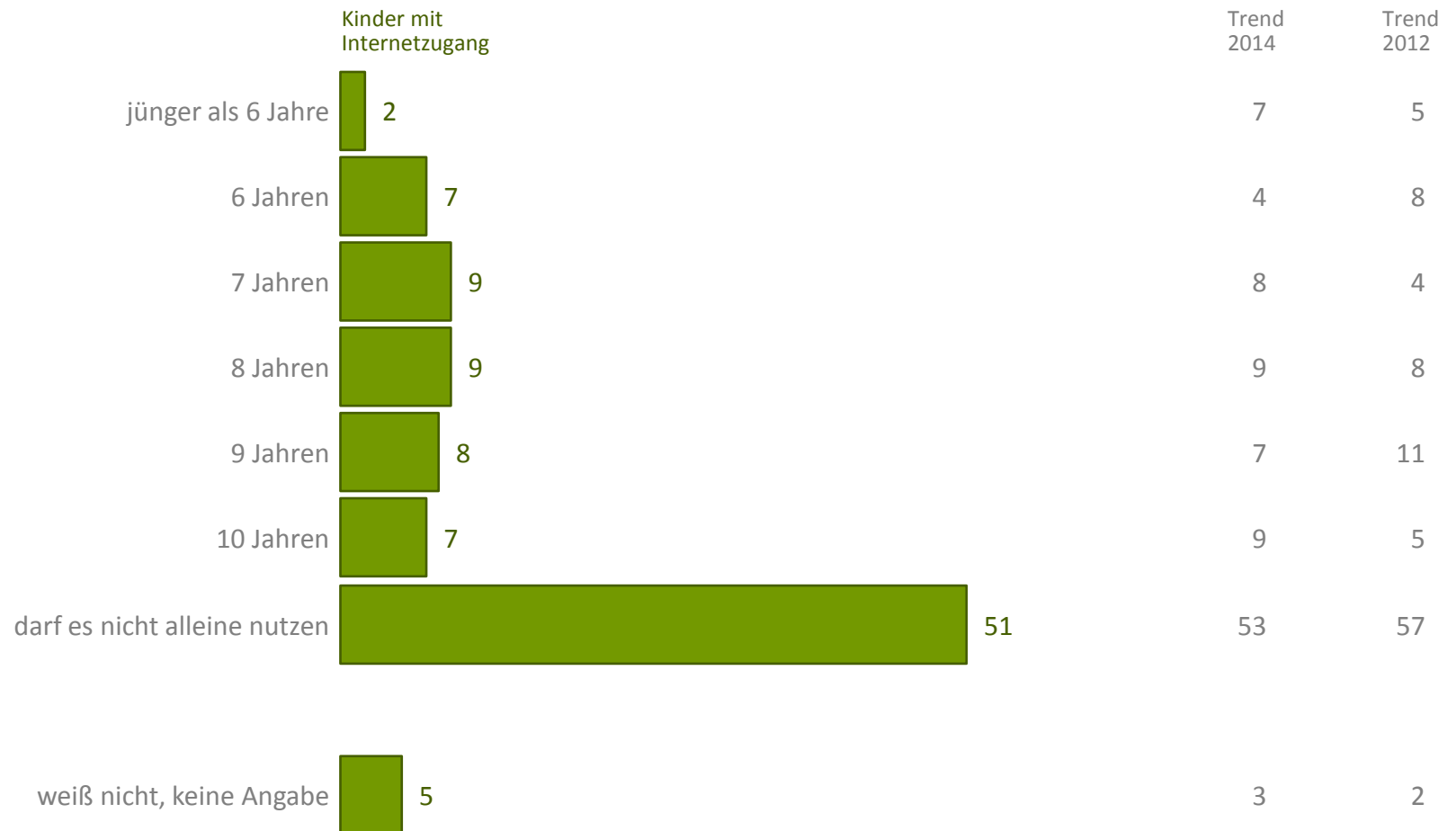
Dokumentation der Umfrage ZR2321:
 n=503 persönliche Interviews mit oberösterreichischen Kindern zwischen 6 und 10 Jahren
 Erhebungszeitraum: 18. März bis 17. Mai 2016; maximale statistische Schwankungsbreite n=503 +/- 4,47 Prozent

Basis: Kinder mit Internetzugang
 (Ergebnisse in Prozent)

Internetnutzung: Altersgrenze

i Die Internetnutzung ist für viele Kinder nur gemeinsam mit den Eltern erlaubt.

Alleinige Internetnutzung wird erlaubt ab -



Frage 35: Wie alt warst du, als du allein im Internet surfen durftest?

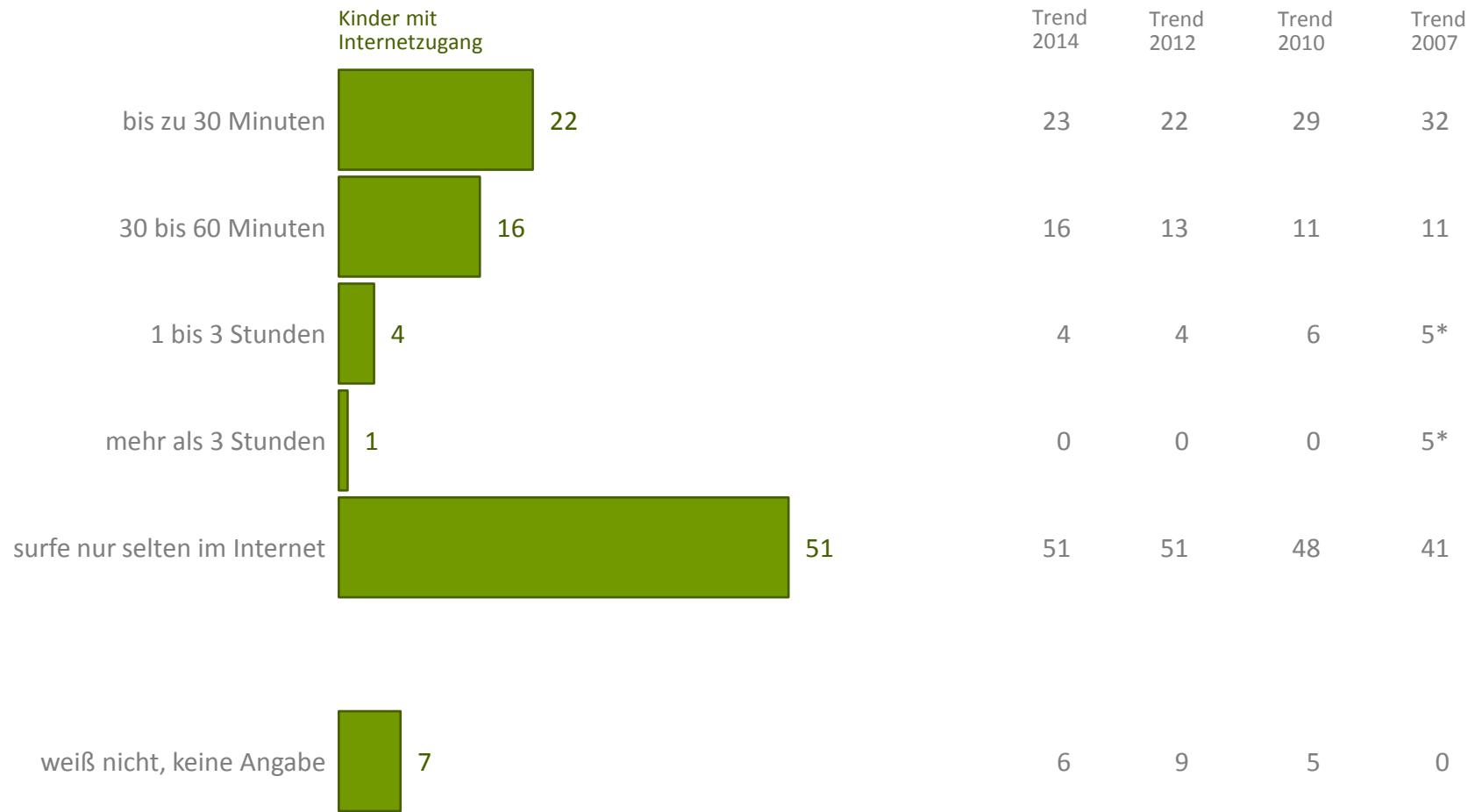
Dokumentation der Umfrage ZR2321:
 n=503 persönliche Interviews mit oberösterreichischen Kindern zwischen 6 und 10 Jahren
 Erhebungszeitraum: 18. März bis 17. Mai 2016; maximale statistische Schwankungsbreite n=503 +/- 4,47 Prozent

Basis: Kinder mit Internetzugang
 (Ergebnisse in Prozent)

Dauer der Internetnutzung

i Kinder sind nur sporadisch im Internet!

Es surfen pro Tag im Internet -



Frage 36: Wie lange surfst du pro Tag ca. im Internet?

Dokumentation der Umfrage ZR2321:

n=503 persönliche Interviews mit oberösterreichischen Kindern zwischen 6 und 10 Jahren

Erhebungszeitraum: 18. März bis 17. Mai 2016; maximale statistische Schwankungsbreite n=503 +/- 4,47 Prozent

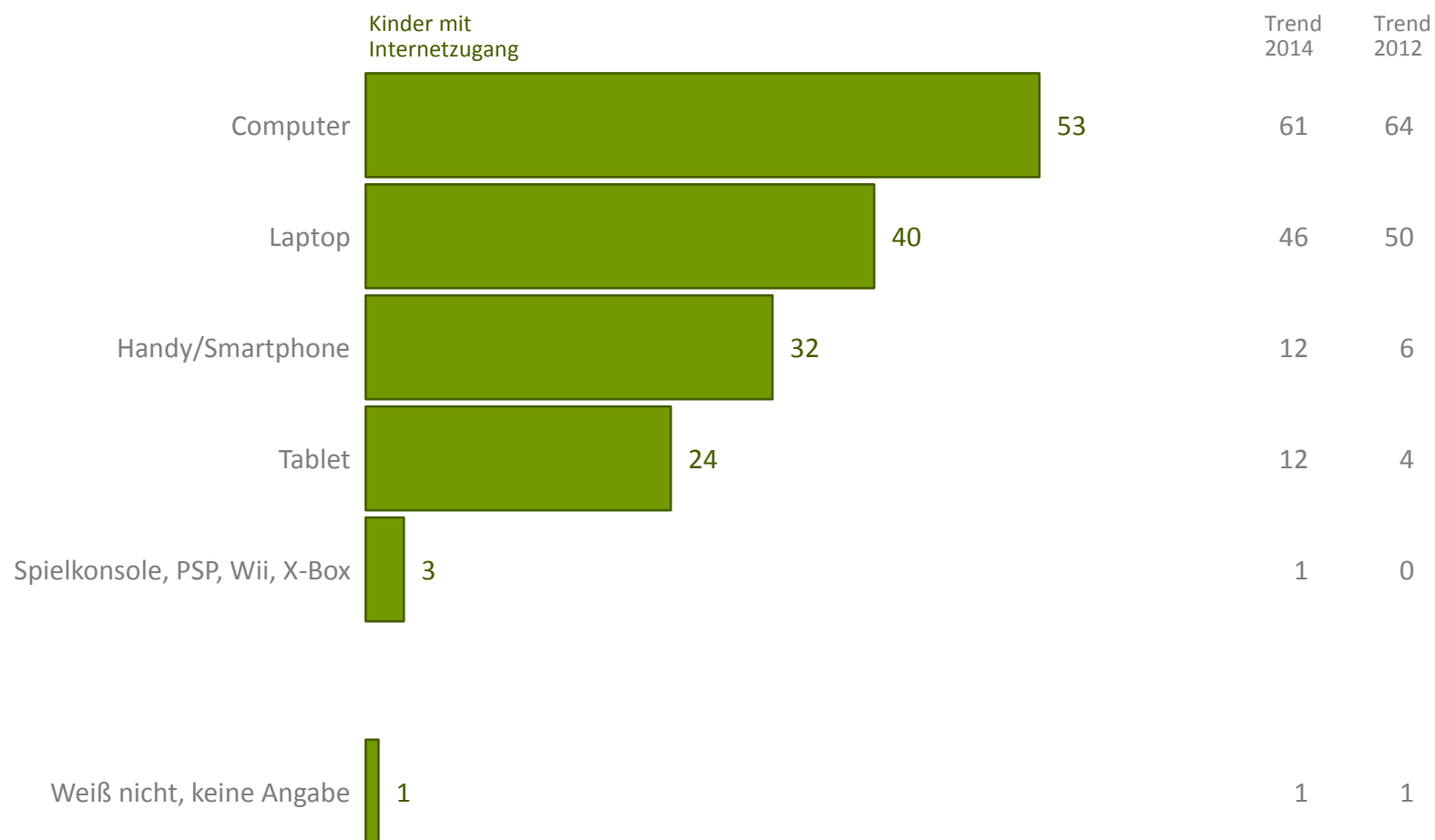
* wurden 2007 zusammengefasst

Basis: Kinder mit Internetzugang
(Ergebnisse in Prozent)

Die Zugangsstellen ins Internet

i Das Smartphone legt auch bei Kindern zu.

Es nutzen für den Interneteinstieg –



Frage 37: Auf welchen Geräten nutzt du das Internet?

Dokumentation der Umfrage ZR2321:

n=503 persönliche Interviews mit oberösterreichischen Kindern zwischen 6 und 10 Jahren

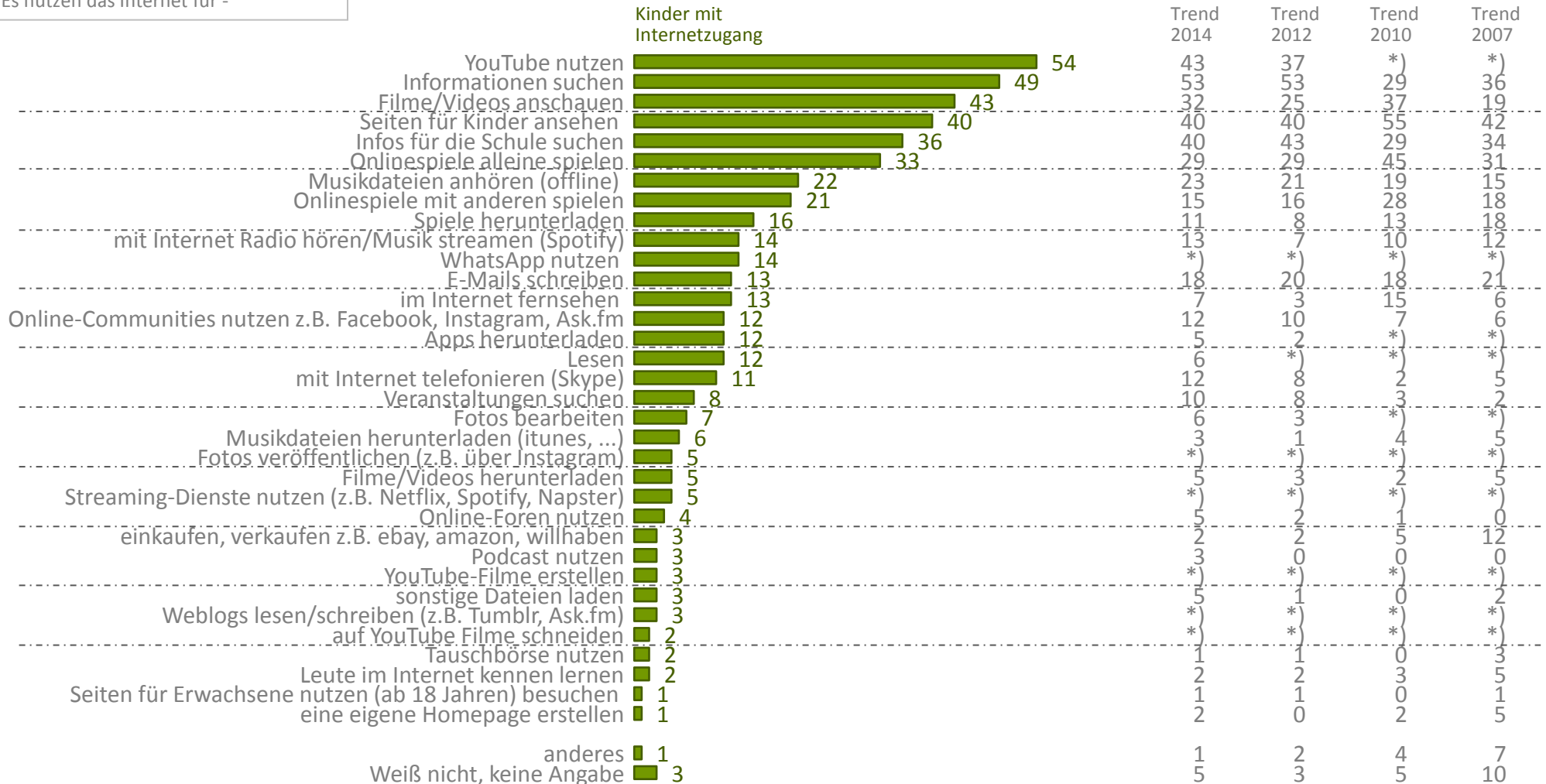
Erhebungszeitraum: 18. März bis 17. Mai 2016; maximale statistische Schwankungsbreite n=503 +/- 4,47 Prozent

Basis: Kinder mit Internetzugang
(Ergebnisse in Prozent)

Die Internettätigkeiten

YouTube und Informationssuche sind die Lieblings-Internettätigkeiten.

Es nutzen das Internet für -



Frage 38: Wozu verwendest du das Internet, was machst du im Internet?

Dokumentation der Umfrage ZR2321:

n=503 persönliche Interviews mit oberösterreichischen Kindern zwischen 6 und 10 Jahren

Erhebungszeitraum: 18. März bis 17. Mai 2016; maximale statistische Schwankungsbreite n=503 +/- 4,47 Prozent

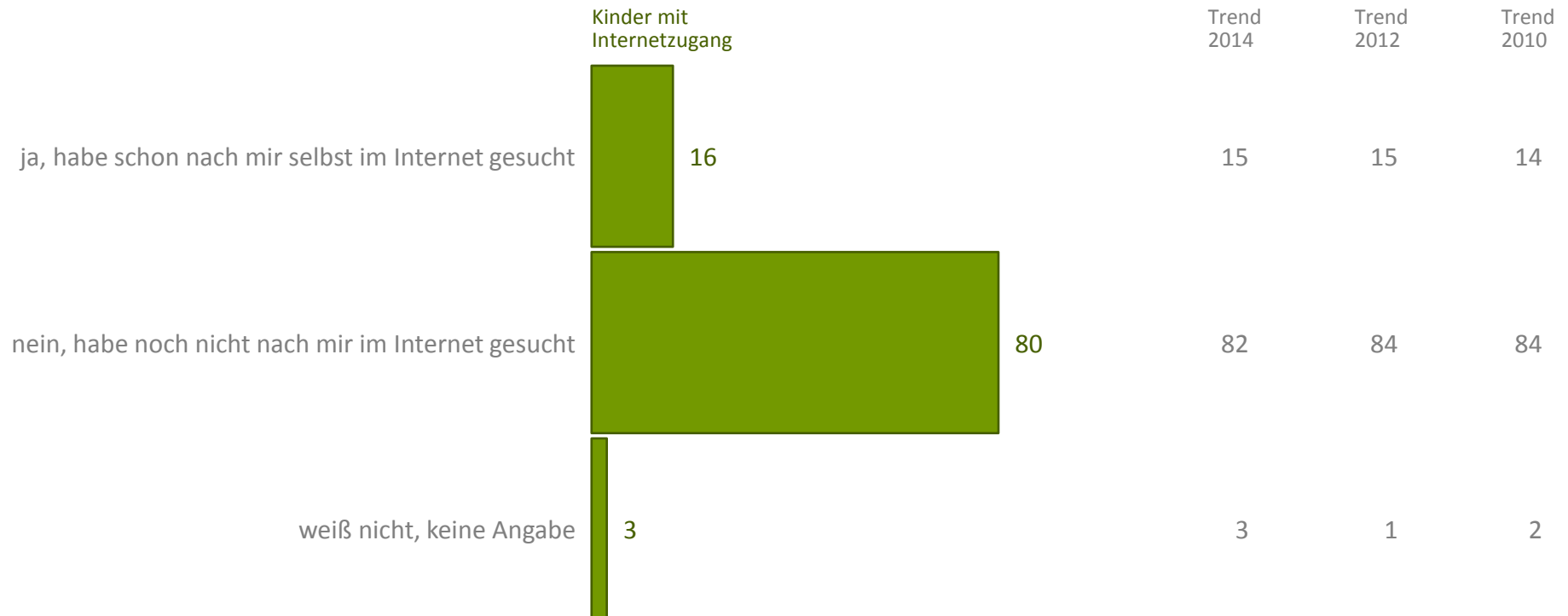
*) Wurde im Trend nicht abgefragt

Basis: Kinder mit Internetzugang
(Ergebnisse in Prozent)

„Selbst-Suche“ im Internet

i Die „Selbst-Suche“ ist bei Kindern nicht weit verbreitet.

Es haben sich selbst im Internet gesucht -

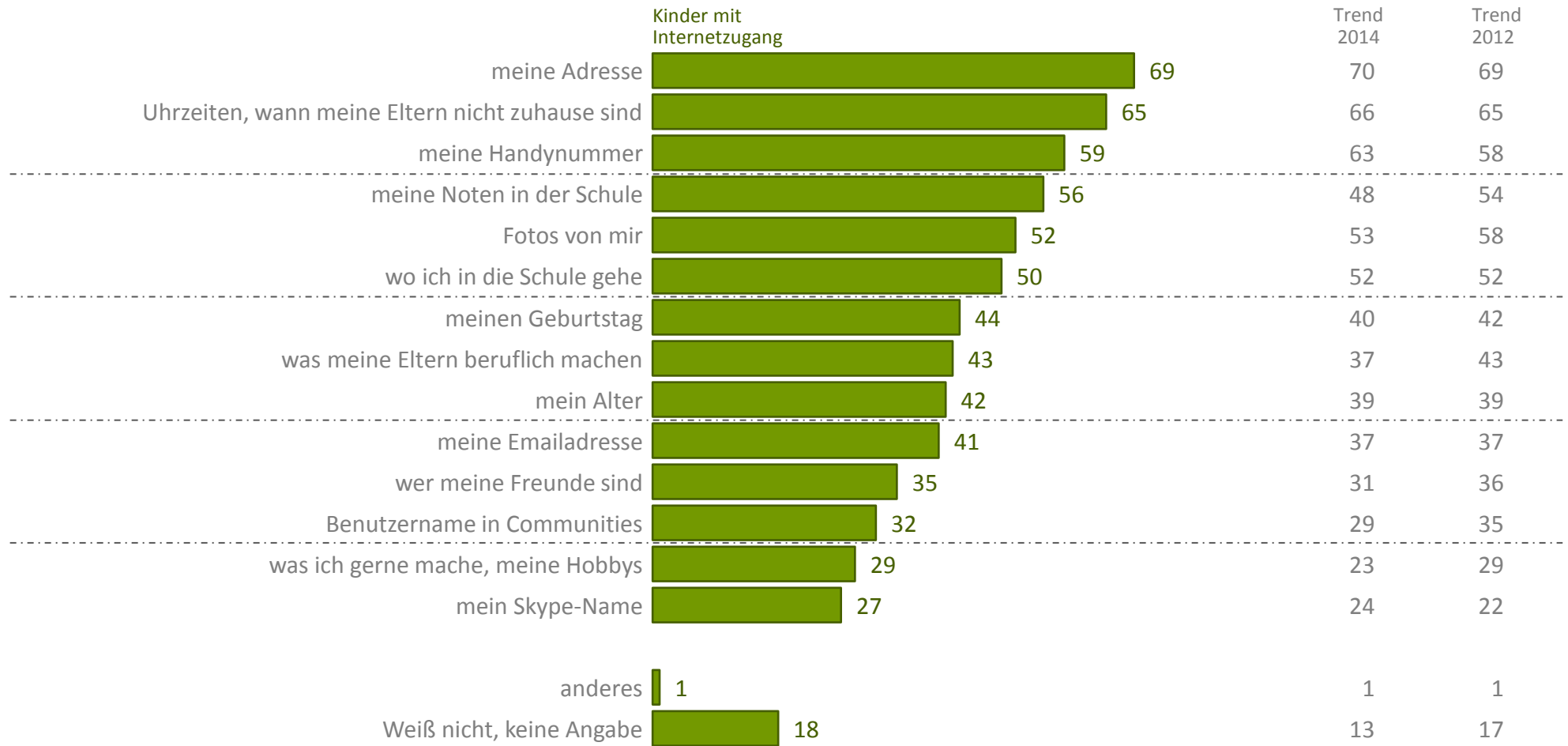


Frage 39: Hast du schon einmal im Internet nach dir selbst gesucht oder noch nicht?

Geheimzuhaltende Informationen

i Die eigene Adresse und die Uhrzeiten, wann die Eltern nicht zuhause sind, will man geheim halten.

Man möchte geheim halten -

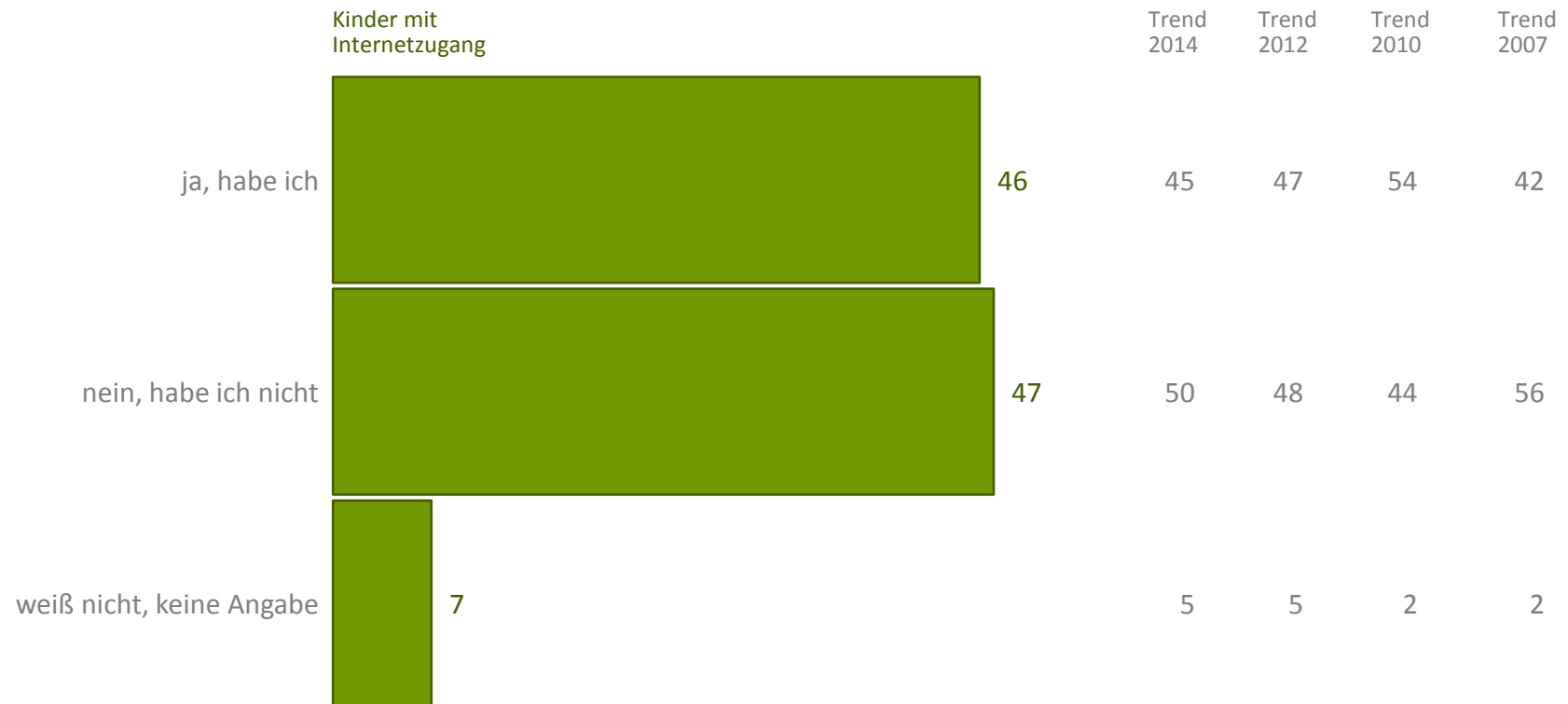


Frage 40: Und welche Informationen über dich möchtest du geheim halten und soll man nicht im Internet finden können?

Liebblingsseite im Internet

Die Hälfte der Kinder hat eine Lieblingsinternetseite!

Es haben eine Lieblingsseite -



Frage 41: Hast du Lieblingsseiten im Internet oder nicht?

Die Internetaktivitäten im Detail

i Den Kindern ist noch wenig Unangenehmes im Internet passiert.

Es haben schon gemacht bzw. es ist passiert -

	Kinder mit Internetzugang	Trend 2014	Trend 2012	Trend 2010	Trend 2007
Eine Webseite besucht, die meine Eltern eigentlich verboten haben	9	6	6	5	11
Im Chat mit Fremden unterhalten	6	6	8	8	15
Eine Seite besucht, von deren Inhalt ich Angst bekommen habe	6	4	4	4	3
Eine Internetseite besucht, für die ich eigentlich noch zu jung wäre	6	*)	*)	*)	*)
Meine persönliche Daten, z.B. Name oder Adresse, im Internet angeben	4	6	4	6	13
Eine Seite besucht, über die ich mit meinen Eltern nicht sprechen möchte	4	1	2	2	6
Jemanden im Internet kennen gelernt	3	3	5	8	10
Einkaufen, verkaufen im Internet, Online-Shopping	2	2	1	5	5
Personen in echt getroffen, die ich im Internet kennen gelernt habe	2	0	1	3	1
Ich habe schon einmal jemand im Internet geärgert oder mich über eine Person lustig gemacht (gemobbt)	2	2	3	5	*)
Andere haben sich schon mal im Internet über mich lustig gemacht (mich gemobbt)	2	1	3	4	*)
Ungewollt/versehentlich kostenpflichtige Dienste in Anspruch genommen	1	*)	*)	*)	*)
Ein Tagebuch im Internet geführt	1	0	0	1	2
Bilder/Fotos von mir im Internet gefunden, die ohne meine Zustimmung ins Netz gestellt wurden	1	*)	*)	*)	*)
Falsche Informationen über mich gefunden	1	*)	*)	*)	*)
Jemand hat sich als meine Person ausgegeben	1	0	0	*)	*)
Ich habe mich als eine andere Person ausgegeben	1	0	1	*)	*)
Ich habe Bilder, die ich im Internet gefunden habe, online gestellt	1	1	0	*)	*)
Community-Account wurde gehackt	1	0	0	*)	*)
Ich habe mich im Internet schon einmal bedroht gefühlt	0	1	1	2	2
Kostenpflichtige Dienste in Anspruch genommen (Online-Tests, Downloads, SMS-Dienste,...)	0	*)	*)	*)	*)
nichts davon	66%	75	72	63	59
Weiß nicht, keine Angabe	10%	6	10	6	4

Frage 42: Hier auf dieser Liste siehst du noch einmal verschiedene Dinge rund um das Internet. Was davon hast du schon mal gemacht bzw. ist dir schon mal passiert?

Dokumentation der Umfrage ZR2321:

n=503 persönliche Interviews mit oberösterreichischen Kindern zwischen 6 und 10 Jahren

Erhebungszeitraum: 18. März bis 17. Mai 2016; maximale statistische Schwankungsbreite n=503 +/- 4,47 Prozent

*) Wurde im Trend nicht abgefragt

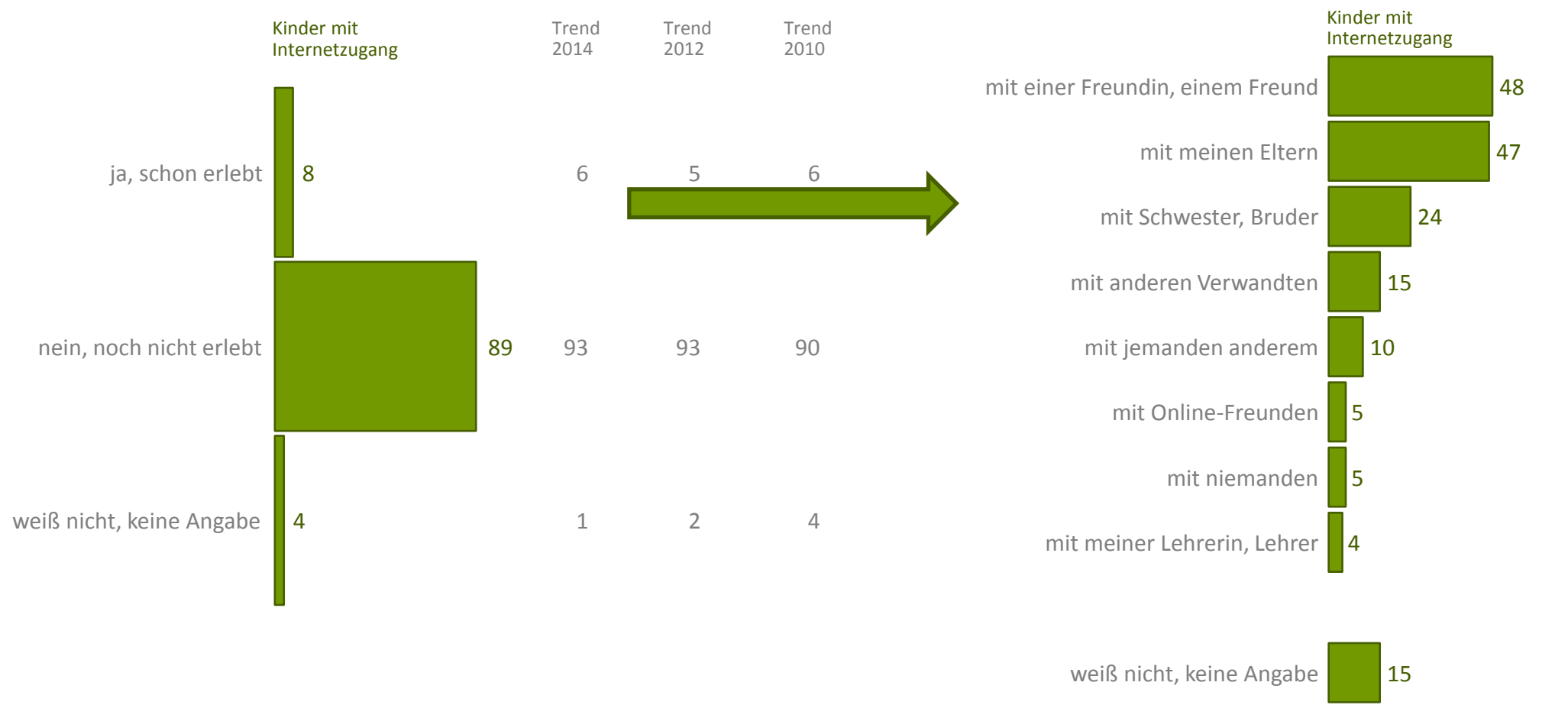
Basis: Kinder mit Internetzugang
(Ergebnisse in Prozent)

Angst im Internet

Die meisten Kinder verbinden mit dem Internet keine Angst-Erlebnisse!

Dinge, die Angst machen, hat man im Internet -

Es haben darüber gesprochen mit -



Frage 43: Hast du im Internet schon einmal Probleme, Angst gehabt oder etwas Unangenehmes erlebt, oder noch nicht?
 Frage 45: Und mit wem hast du darüber gesprochen?

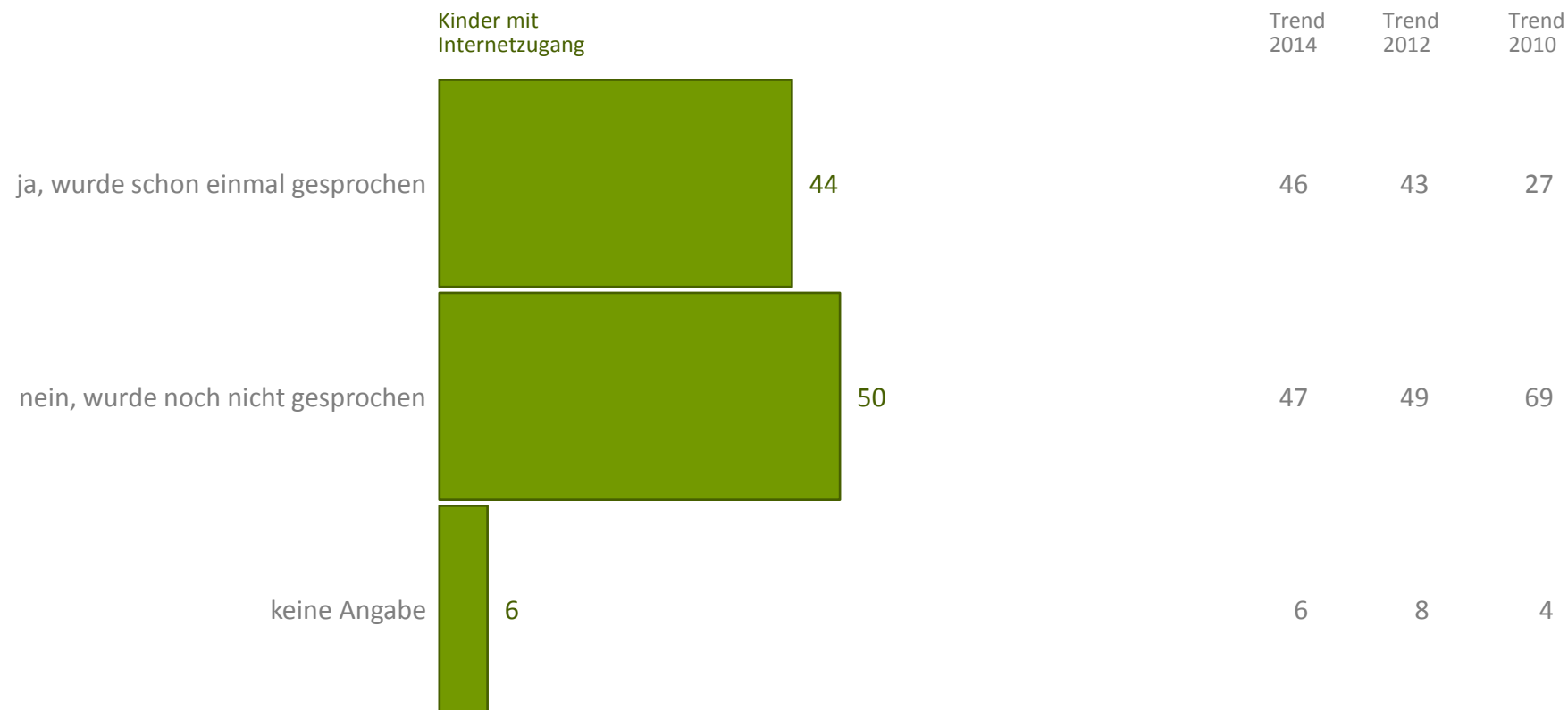
Dokumentation der Umfrage ZR2321:
 n=503 persönliche Interviews mit oberösterreichischen Kindern zwischen 6 und 10 Jahren
 Erhebungszeitraum: 18. März bis 17. Mai 2016; maximale statistische Schwankungsbreite n=503 +/- 4,47 Prozent

Basis: Kinder mit Internetzugang
 (Ergebnisse in Prozent)

Internet-Info in den Schulen

Internet noch wenig Thema in den Schulen

Gefahren und Risiken der Internetnutzung werden in den Schulen -



Frage 46: Wurde bei euch in der Schule schon einmal über Gefahren und Risiken bei Internetnutzung gesprochen oder noch nicht?

Dokumentation der Umfrage ZR2321:

n=503 persönliche Interviews mit oberösterreichischen Kindern zwischen 6 und 10 Jahren

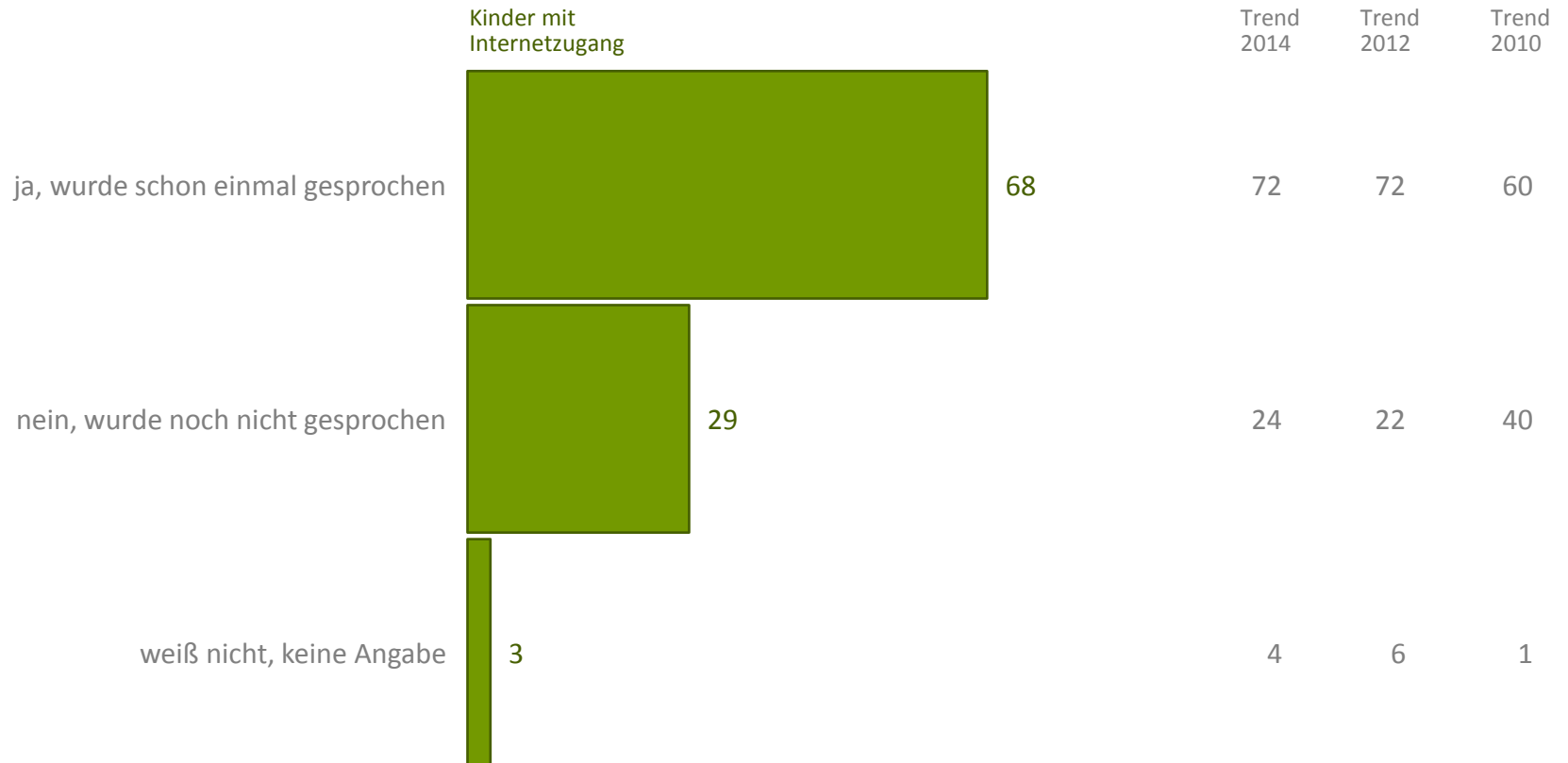
Erhebungszeitraum: 18. März bis 17. Mai 2016; maximale statistische Schwankungsbreite n=503 +/- 4,47 Prozent

Basis: Kinder mit Internetzugang
(Ergebnisse in Prozent)

Internet – Info von den Eltern

i Etwa 7 von 10 Eltern haben mit den Kindern schon über die Risiken der Internetnutzung gesprochen.

Gefahren und Risiken der Internetnutzung werden von den Eltern -



Frage 47: Und haben deine Eltern schon einmal über Gefahren und Risiken bei Internetnutzung mit dir gesprochen oder noch nicht?

Dokumentation der Umfrage ZR2321:

n=503 persönliche Interviews mit oberösterreichischen Kindern zwischen 6 und 10 Jahren

Erhebungszeitraum: 18. März bis 17. Mai 2016; maximale statistische Schwankungsbreite n=503 +/- 4,47 Prozent


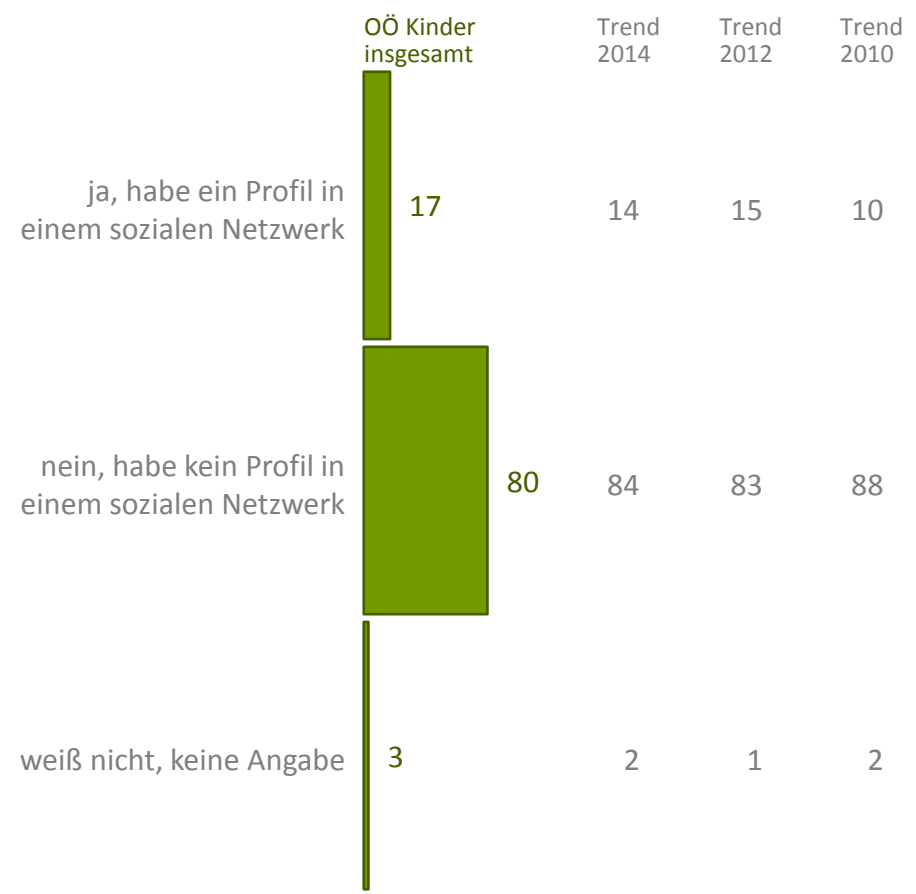
Basis: Kinder mit Internetzugang
(Ergebnisse in Prozent)

Verbreitung von sozialen Netzwerken

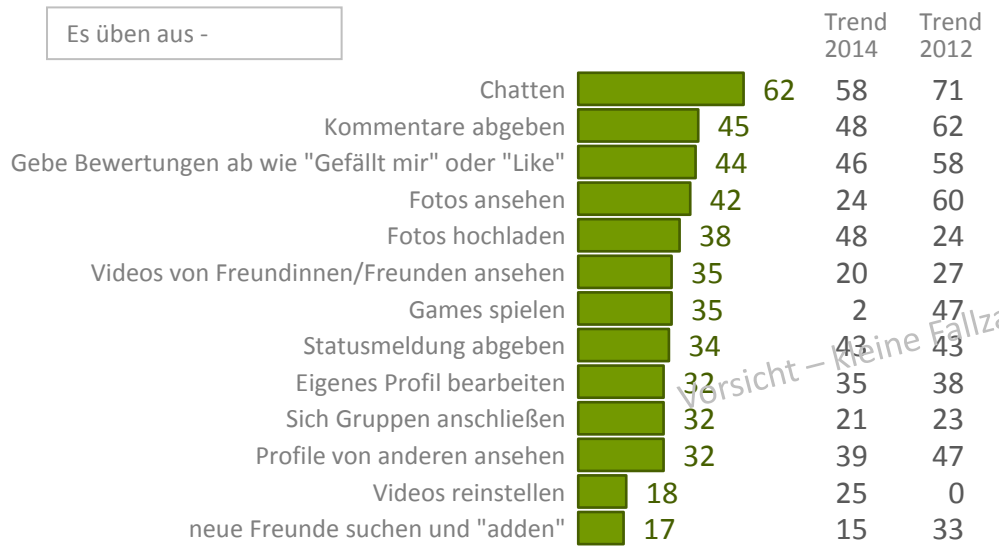
Ein knappes Fünftel hat ein Profil in einem sozialen Netzwerk – WhatsApp legt dabei deutlich zu!

Es haben ein Profil in einem sozialen Netzwerk -

Und zwar bei -



Es üben aus -



Vorsicht – kleine Fallzahlen!

Vorsicht – keine Fallzahlen!

Frage 48: Hast du schon ein eigenes Profil in einer Online-Community, also einem sozialen Netzwerk wie Facebook, Instagram, Ask.fm, WhatsApp, Snapchat, KIK oder nicht?
 Frage 49: Und auf welcher Seite?
 Frage 50: Was machst du in den Online-Communities?

Dokumentation der Umfrage ZR2321:
 n=503 persönliche Interviews mit oberösterreichischen Kindern zwischen 6 und 10 Jahren
 Erhebungszeitraum: 18. März bis 17. Mai 2016; maximale statistische Schwankungsbreite n=503 +/- 4,47 Prozent

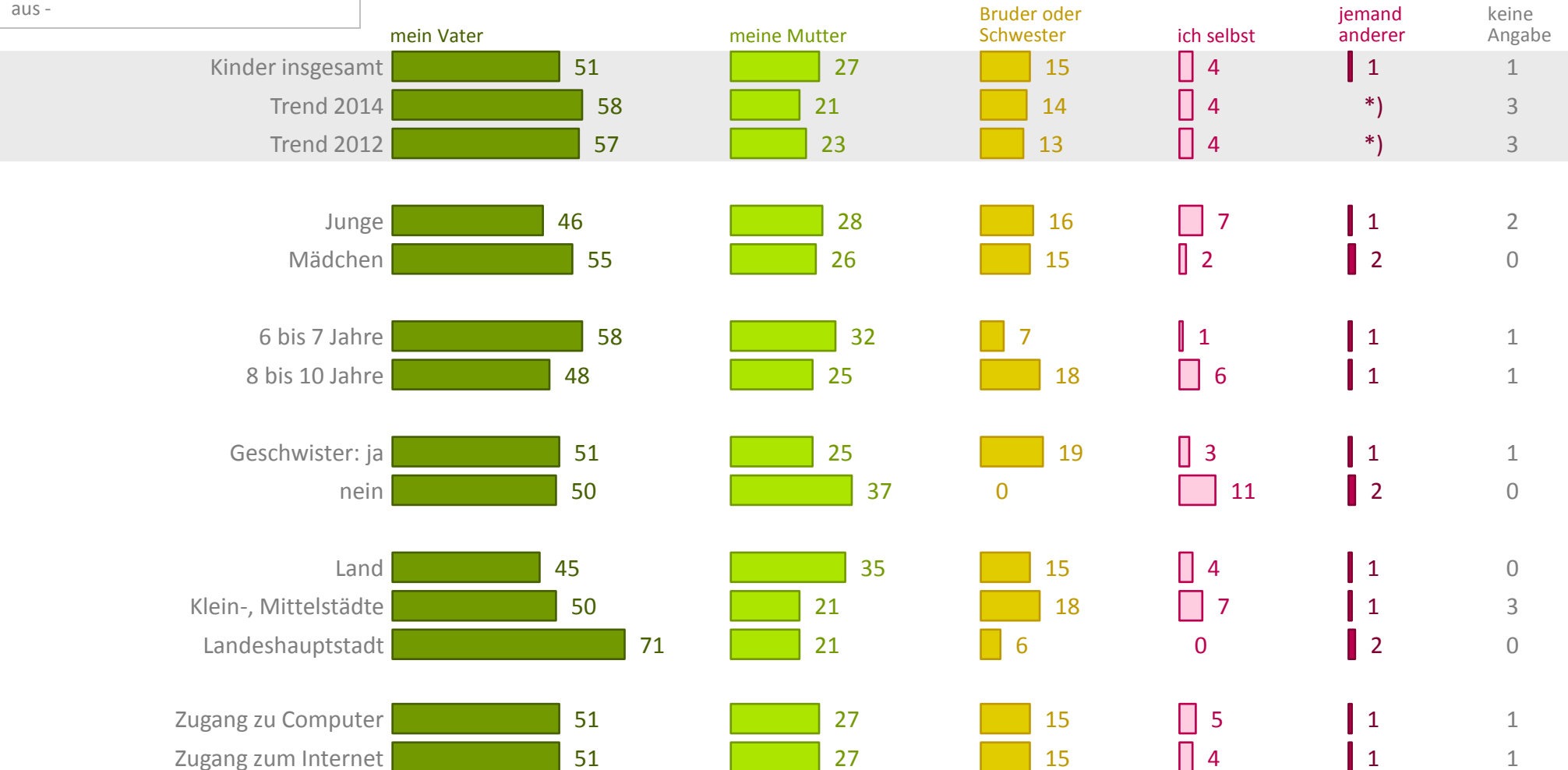
*) Wurde im Trend nicht abgefragt

Basis: Kinder mit Internetzugang
 (Ergebnisse in Prozent)

Die Internet-Profis

Die Väter kennen sich im Internet am besten aus.

Mit dem Internet kennt sich am besten aus -



Frage 51: Wer kennt sich bei euch daheim mit dem Internet am besten aus? Würdest du sagen -

Dokumentation der Umfrage ZR2321:

n=503 persönliche Interviews mit oberösterreichischen Kindern zwischen 6 und 10 Jahren

Erhebungszeitraum: 18. März bis 17. Mai 2016; maximale statistische Schwankungsbreite n=503 +/- 4,47 Prozent

*) Wurde im Trend nicht abgefragt

Basis: Kinder mit Internetzugang
(Ergebnisse in Prozent)